


Приложение № 1  
к приказу директора департамента  
образования администрации  
города Нижнего Новгорода  
от «\_\_\_» \_\_\_\_\_ 20\_\_ г.  
№ \_\_\_\_\_

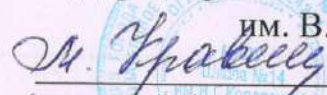
форма отчета  
о результатах деятельности муниципального бюджетного учреждения города Нижнего Новгорода  
и об использовании закрепленного за ним муниципального имущества

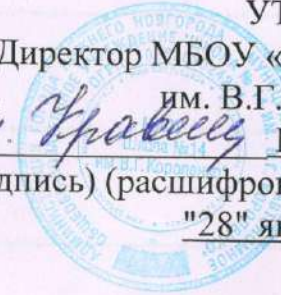
СОГЛАСОВАНО

Заместитель директора департамента  
образования администрации  
г. Нижнего Новгорода

  
\_\_\_\_\_ М.Е. Гладышева  
(подпись) (расшифровка подписи)  
"\_\_\_" \_\_\_\_\_ 20\_\_ г.



УТВЕРЖДАЮ  
Директор МБОУ «Школа № 14  
им. В.Г. Короленко»  
 М.М. Кравец  
(подпись) (расшифровка подписи)  
"28" января 2023г.



Отчет

о результатах деятельности муниципального учреждения муниципальное автономное общеобразовательное учреждение  
«Школа № 14 им. В.Г. Короленко »  
(полное наименование муниципального учреждения)  
и об использовании закрепленного за ним муниципального имущества за 2022 год

Раздел I. Общие сведения об учреждении  
Коды

Форма по КФД	
Дата	
Наименование учреждения по ОКПО	4832185
Идентификационный номер налогоплательщика (ИНН)	5260062424
Код причины постановки на учет учреждения (КПП)	526001001
Код единицы измерения показателей : руб. по ОКЕИ	383

Наименование органа, которому подведомственно учреждение: Департамент образования администрации г. Нижний Новгород

Юридический адрес местонахождения учреждения:  
603000, г. Н.Новгород, пер. Холодный, д.15А

Адрес фактического местонахождения учреждения:  
603000, г. Н.Новгород, пер. Холодный, д.15А

I. Общие сведения об учреждении

Таблица 1

Исчерпывающий перечень видов деятельности, которые учреждение вправе осуществлять в соответствии с учредительными документами

№/п	Основные виды деятельности в соответствии с учредительными документами	Иные виды деятельности, не являющиеся основными, в соответствии с учредительными документами
	2	3
	Среднее общее образование	

Таблица 2

## Перечень муниципальных услуг (работ), которые предоставляются за плату

N п/п	Муниципальные услуги (работы), которые предоставляются за плату	Потребители услуг (работ), которые предоставляются за плату
1	По основным видам деятельности:	3
1.1.	«Школа будущего первоклассника», « За страницами учебника математики» «Культура речевого общения» « Культура речи», « Мы в мире прав», « Занимательная математика», «Группа присмотра и ухода».	Обучающиеся
2	По иным видам деятельности, не являющимися основными:	

Таблица 3

Перечень документов на основании, которых учреждение осуществляет деятельность

п/п	Наименование разрешительного документа	Дата	Номер	Срок действия
1	2	3	4	5
	Устав Лицензия Свидетельство о государственной аккредитации	26.05.21 16.09.21 08.12.16	302 201/16 2841	бессрочная 08.12.28

Таблица 4

Количество штатных единиц и средняя зарплата сотрудников учреждения

п/п	Количество штатных единиц		Причины изменения штатной численности	Сведения о квалификации сотрудников		Средняя заработная плата сотрудников
	На начало отчетного периода	На конец отчетного периода		Квалификация (должность)	Кол-во сотрудников	
	2	3	4	5	6	7
	5,5	5,5		АУП	5	40951,27
	23,5	22,3		АХЧ	16	16271,22
	41,6	43,89		Учителя	28	45001,64

3,5	5	Другие пед. работники	3	24011,28
-----	---	-----------------------	---	----------

## Раздел II. Результат деятельности учреждения

N п/п	Наименование показателя	Единица измерения	1-й предшествующий год	Отчетный год
1	2	3	4	5
1.	Изменение (увеличение "+", уменьшение "-") балансовой (остаточной) стоимости нефинансовых активов	%	+6,18 (-0,94)	+6,18 (-0,94)
2.	Общая сумма выставленных требований в возмещение ущерба: - по недостаткам материальных ценностей, денежных средств; - хищениям материальных ценностей, денежных средств; - от порчи материальных ценностей	тыс. руб.		
	Изменение (увеличение "+", уменьшение "-") дебиторской задолженности	%		
	Изменение (увеличение "+", уменьшение "-") кредиторской задолженности с указанием причин образования	% 100	100	100
	Сумма доходов, полученных от оказания платных услуг (выполнения работ)	тыс. руб.	1719,1	2562,2
	Цены (тарифы) на платные услуги (работы), оказываемые потребителям	руб.	2100 ШБП 1100 За страницами учебника математики. 1100 Культура речевого общения, Культура речи, Текстоведение. Мы в мире прав 1100 Занимательная математика. 1400 группа присмотра и ухода 3440 группа присмотра и ухода	3000 ШБП 2000 За страницами учебника математики. 2000 Культура речевого общения, Культура речи, Текстоведение. Мы в мире прав 2000 Занимательная математика. 2639 группа присмотра и ухода 1000 Занимательная грамматика 2000 Мир каллиграфии
	Общее количество потребителей,	человек	525	525

воспользовавшихся услугами (работами), в том числе по видам услуг (работ):			
	человек		
- воспользовавшихся бесплатными услугами (работами), в том числе по видам услуг (работ):	человек	525	525
среднее (полное) общее образование	человек	525	525
- воспользовавшихся платными услугами (работами), в том числе по видам услуг (работ):		199	238
ШБП	человек	26	25
Математика		45	77
Русский язык		96	72
Английский язык		0	0
Присмотр и уход		32	43
Школа дизайна. Оригами.		0	0
Мир каллиграфии		0	10
Мы в мире прав		12	11
Количество жалоб потребителей и принятые по результатам их рассмотрения меры	жалоба	0	0
Суммы поступлений:	тыс. руб.		
- кассовые	тыс. руб.	28297,1	39109,7
Субсидии		16631,9	32068,6
Иные субсидии		0	0
Платные услуги		832,6	2159,4
Целевые ср-ва		9768,8	4007,7
Пожертвование		1063,8	874,0
- плановые	тыс. руб.	32321,4	40643,9
Субсидии		17394,7	32968,3
Иные субсидии		0	0
Платные услуги		1905,7	2603,9
Целевые ср-ва		10957,2	4197,7
Пожертвование		1063,8	874,0
Суммы выплат в разрезе, предусмотренном планом ФХД:	тыс. руб.		
- кассовые	тыс. руб.	30510,5	38387,4

211		17423,9	21424,1
212		0	0
213		5239,0	6460,8
221		89,3	43,8
223		2960,6	2988,6
225		599,6	2017,5
226		1242,7	1101,5
290		524,3	424,1
310		1847,5	2611,7
340		510,2	1229,6
222		0	0
266		73,4	85,7
228		0	0
- плановые	тыс. руб.	27790,3	40643,8
211		11073,2	22839,8
212		0	0
213		3433,7	6890,8,
221		49,3	43,8
222		0	0
223		1188,6	3077,2
225		6363,4	2030,3
226		268,7	1302,3
290		267,7	523,9
310		4738,0	2620,0
340		362,9	1230,0
266		39,3	85,7
228		5,5	0

### Раздел III. Об использовании имущества, закрепленного за учреждением

№ п/п	Наименование показателя	Единица измерения	1- предшествующий год		Отчетный год	
			На начало года	На конец года	На начало года	На конец года
	2	3	4	5	6	7
	Общая балансовая (остаточная) стоимость недвижимого имущества, в том числе:	тыс. руб.	13878,25 (4621,67)	13878,25 (4500,00)	13878,25 (4500,00)	13783,55 (4230,9)
	Балансовая стоимость недвижимого имущества, находящегося на праве оперативного управления	тыс. руб.	13878,25 (4621,67)	13878,25 (4500,00)	13878,25 (4500,00)	13783,55 (4230,9)
	Балансовая стоимость недвижимого	тыс. руб.				

имущества, находящегося на праве оперативного управления и переданного в аренду					
Балансовая стоимость недвижимого имущества, находящегося на праве оперативного управления и переданного в безвозмездное пользование	тыс. руб.				
Общая балансовая (остаточная) стоимость движимого имущества, в том числе:	тыс. руб.	11028,11 (385,13)	12929,08 (2492,0)	12929,08 (2492,0)	13814,1 (3595,5)
Балансовая стоимость движимого имущества, находящегося на праве оперативного управления	тыс. руб.	11028,11 (385,13)	12929,08 (2492,0)	12929,08 (2492,0)	13814,1 (3595,5)
Балансовая стоимость движимого имущества, находящегося на праве оперативного управления и переданного в аренду	тыс. руб.				
Балансовая стоимость движимого имущества, находящегося на праве оперативного управления и переданного в безвозмездное пользование	тыс. руб.				
Общая площадь объектов недвижимого имущества, в том числе:	кв. м	3500,6	3500,6	3500,6	3500,6
Площадь объектов недвижимого имущества, находящегося на праве оперативного управления	кв. м	3500,6	3500,6	3500,6	3500,6
Площадь объектов недвижимого имущества, находящегося на праве оперативного управления и переданного в аренду	кв. м				
Площадь объектов недвижимого имущества, находящегося на праве оперативного управления и переданного в безвозмездное пользование	кв. м				
Количество объектов недвижимого имущества, находящегося у муниципального учреждения на праве оперативного управления	объект	7	6	6	6

Объем средств, полученных от распоряжения имуществом, находящимся у муниципального учреждения на праве оперативного управления	тыс. руб.				
Общая балансовая (остаточная) стоимость недвижимого имущества, приобретенного муниципальным учреждением за счет средств, выделенных ему на выполнение основных функций	тыс. руб.				
Общая балансовая (остаточная) стоимость недвижимого имущества, приобретенного муниципальным учреждением за счет доходов, полученных от платных услуг и иной приносящей доход деятельности	тыс. руб.				
Общая балансовая (остаточная) стоимость особо ценного движимого имущества, находящегося у муниципального учреждения на праве оперативного управления	тыс. руб.	3891,26 (348,3)	4038,26 (787,03)	4038,26 (787,03)	3796,0 (190,6)

Директор

л. бухгалтер



*М. М. Кравец*

М.М. Кравец

*С. С. Соловьева*

С. С. Соловьева



Пронумеровано и прошнуровано  
8 (Восемь) листа(ов)

Директор

МАОУ «Школа 14 им. В.Г. Короленко»

 М.М. Кравец

